



桂林银行股份有限公司

2025 年半年度报告



目 录

释 义	1
第一章 重要提示	2
第二章 公司基本情况简介	3
第三章 财务概要	5
一、财务数据	5
二、监管指标	6
三、股东权益变动情况	6
第四章 管理层讨论与分析	7
一、总体经营情况	7
二、主要业务及经营情况	7
三、财务报表分析	13
四、资产质量分析	16
五、资本管理、杠杆率及流动性情况	16
第五章 股份变动及股东情况	19
一、报告期股本变动情况	19
二、报告期末最大十名股东持股情况	19
第六章 董事、监事、高级管理人员和员工机构情况	20
一、报告期内董事、监事、高级管理人员情况	20
二、员工情况	21
三、机构情况	22
第七章 公司治理报告	23
一、公司治理情况	23
二、报告期内股东会情况	23
三、董事会构成及工作情况	23
四、监事会构成及工作情况	24
五、关于高级管理层和专门委员会	24
六、组织架构图	26
第八章 重要事项	27
一、重大诉讼、仲裁事项	27
二、报告期内重大的托管、担保、承诺、委托资产管理情况	27
三、报告期内本行及其董事、监事、高级管理人员受到相关监管部门和司法部门处罚情况	27
四、报告期内其他重大事项	27
第九章 财务报表	29

释 义

在本报告中，除非文义另有所指，下列词语具有如下涵义：

文中表述	释义
本行/公司/桂林银行	桂林银行股份有限公司
桂林银行并表/合并口径	桂林银行及其附属公司
人民银行	中国人民银行
金融监管总局	国家金融监督管理总局
广西/自治区/全区	广西壮族自治区
公司章程	《桂林银行股份有限公司章程》
永续债	无固定期限资本债券
元	人民币元
报告期	2025 年 1 月 1 日至 2025 年 6 月 30 日

第一章 重要提示

一、本行董事会、监事会及董事、监事、高级管理人员保证本报告所载资料不存在任何虚假记载、误导性陈述或者重大遗漏，并对其内容的真实性、准确性和完整性承担个别及连带责任。

二、本报告经本行第七届董事会二〇二五年第十一次临时会议审议通过。

三、本行 2025 年半年度财务报表未经审计。

四、本报告中所列举的数据可能因四舍五入而存在尾差。

五、前瞻性陈述的风险声明：本报告中涉及的未来计划、发展战略等前瞻性陈述不构成本行对投资者的实质承诺，投资者及相关人士均应当对此保持足够的风险认识，并且应当理解计划、预测与承诺之间的差异。

第二章 公司基本情况简介

一、本行信息

中文名称：桂林银行股份有限公司

中文简称：桂林银行

英文名称：GUILIN BANK CO.,LTD.

英文简称：GUILIN BANK

法定代表人：张先德

二、联系方式

联系地址：广西壮族自治区桂林市临桂区公园北路 8 号

电 话：0773-3821373

传 真：0773-3820810

电子邮箱：information@guilinkbank.com.cn

三、基本情况简介

办公地址：广西壮族自治区桂林市临桂区公园北路 8 号

邮政编码：541199

客户服务热线：4008696299；96299¹

本行网址：www.guilinkbank.com.cn

四、信息披露及备置地点

本行选定的信息披露媒体：中国货币网、中国债券信息网、

《金融时报》《桂林日报》及本行官网

报告的信息披露媒体：中国货币网、中国债券信息网及本行官网

报告备置地点：本行董事会办公室

五、本行注册情况

¹ 4008696299 为全国热线，96299 为广西专线。

注册登记日期：1997 年 3 月 28 日

注册登记地点：广西壮族自治区桂林市

住 所：桂林市临桂区公园北路 8 号

注册资本：9,030,868,837 元

统一社会信用代码：91450300198879064G

金融许可证机构编码：B1105H245030001

六、其他相关资料

本行股份托管机构：广西北部湾股权交易所股份有限公司

办公地址：南宁市良庆区凯旋路 15 号南宁绿地中心 5 号楼五层

第三章 财务概要

一、财务数据²

项目	桂林银行	桂林银行（并表）		
	2025 年 1-6 月	2025 年 1-6 月	2024 年 1-6 月	2023 年 1-6 月
经营成果（万元）				
利息净收入	537,461	583,686	536,370	522,393
手续费及佣金净收入	18,994	19,289	40,193	-10,259
营业收入	617,681	664,382	670,540	581,169
业务及管理费	180,692	203,548	204,579	210,438
信用及资产减值损失	245,187	258,874	261,483	171,635
营业利润	186,310	196,163	197,306	194,141
利润总额	185,640	195,238	197,414	194,727
净利润	174,212	182,765	184,067	182,508
归属于母公司股东的净利润	-	179,068	177,377	175,479
盈利指标（%）				
资产利润率 ³	0.63	0.62	0.67	0.72
资本利润率（不含永续债） ⁴	9.51	9.45	9.97	10.35
成本收入比 ⁵	29.26	30.65	30.55	36.22
每股指标（元）⁶				
每股净收益	0.19	0.20	0.20	0.20
项目	2025 年 6 月 30 日	2025 年 6 月 30 日	2024 年 12 月 31 日	2023 年 12 月 31 日
规模指标（万元）				
资产总额	56,162,838	59,425,399	57,644,661	54,263,963
发放贷款和垫款净额	34,433,987	37,169,134	35,509,324	31,990,680
负债总额	51,540,157	54,595,193	53,117,765	50,336,486
吸收存款	37,494,959	41,348,924	39,864,413	38,465,484
股东权益	4,622,681	4,830,206	4,526,895	3,927,477
其中：归属于母公司股东权益	-	4,696,220	4,394,804	3,798,747
每股指标（元）⁶				
每股净资产	4.12	4.35	4.22	3.98
归属于母公司股东每股净资产	-	4.20	4.07	3.84

2 本报告所载财务数据及指标按照中国会计准则编制，以人民币列示。

3 资产利润率=净利润/[（期初资产总额+期末资产总额）/2]*折年系数。

4 资本利润率=净利润/[（期初所有者权益+期末所有者权益）/2]*折年系数，期初和期末所有者权益不包含永续债。

5 成本收入比=（业务及管理费+其他业务成本）/营业收入。

6 每股指标均不含无固定期限资本债券，并以期末时点占股本总额为计算依据。

二、监管指标

项目	桂林银行	桂林银行（并表）		
	2025 年 6 月 30 日	2025 年 6 月 30 日	2024 年 12 月 31 日	2023 年 12 月 31 日
资产质量指标（%）				
不良贷款率	1.68	1.87	1.74	1.65
拨备覆盖率 ⁷	141.71	130.88	131.76	146.65
拨贷比 ⁷	2.38	2.44	2.29	2.42
资本充足率指标（%）				
核心一级资本充足率	8.52	8.63	8.74	8.82
一级资本充足率	10.73	10.74	10.53	9.72
资本充足率	11.93	11.86	11.74	12.07
其他财务指标（%）				
存贷比	88.65	86.81	86.18	78.06
流动性比率	80.43	81.87	70.69	80.85
杠杆率	7.04	7.08	6.76	6.16
净稳定资金比例	130.18	132.39	130.03	135.89
流动性覆盖率	219.52	238.30	197.40	226.84

三、股东权益变动情况⁸

单位：万元

项目	2025 年 6 月 30 日	2024 年 12 月 31 日
股本	903,087	903,087
其他权益工具	900,000	719,904
资本公积	1,470,514	1,470,614
其他综合收益	8,519	35,867
盈余公积	187,746	187,746
一般风险准备	850,206	850,206
未分配利润	302,609	155,834
股东权益合计	4,622,681	4,323,259

7 按照属地监管部门通知，阶段性调整本行贷款损失准备，其中拨备覆盖率由 150%下调至 130%，拨贷比由 2.5%调整至 1.8%。

8 股东权益变动情况反映本行口径。

第四章 管理层讨论与分析

一、总体经营情况

2025 年上半年，在党委政府的正确领导下，在各级金融监管部门的指导和帮助下，本行全面贯彻党的二十届三中全会、中央金融工作会议、中央经济工作会议精神，围绕“打造服务乡村振兴标杆银行”战略目标，不断提高金融服务地方经济和支持实体经济质效。

截至报告期末，本行并表后资产总额 5,942.54 亿元，较年初增长 3.09%；存款总额 4,055.23 亿元⁹，较年初增长 3.51%；贷款总额 3,776.18 亿元⁹，较年初增长 4.81%；实现净利润 18.28 亿元，较去年同期减少 0.71%。

其中本行资产总额 5,616.28 亿元，较年初增长 3.71%；存款总额 3,677.17 亿元⁹，较年初增长 4.56%；贷款总额 3,497.68 亿元⁹，较年初增长 5.62%；实现净利润 17.42 亿元，较去年同期增长 1.94%。同时，本行资本充足率为 11.93%，拨备覆盖率为 141.71%，流动性比率为 80.43%，不良贷款率为 1.68%，主要监管指标符合监管要求。

二、主要业务及经营情况

（一）坚持严的基调，全面从严治党治行保障更加坚实

报告期内，本行深入学习贯彻习近平新时代中国特色社会主义思想，严格落实“第一议题”制度，扎实开展理论学习，上半年全行开展理论学习近千次；精心组织深入贯彻中央八项规定精神学习教育，以上率下查摆问题，聚焦关键岗位干部，开展专项督导、建立问题台账、跟踪整改落实；推动行内纪检部门、业务监督部门和派驻纪检监察组共同落实监督专责，构建“审计+N”监督模式，加强“一把手”和同级监督，实化政治监督、日常监督；开展基层党建“五基三化”巩固年行动，深入推进“六个一”工作，以智慧党建

⁹ 存款总额和贷款总额未包含应计利息。

提升党建规范化水平,打造党建精品项目,优化“党支部揭榜领题攻坚”模式,切实增强党组织组织力和党员活力,为全行经营发展提供坚强组织保障。

（二）做强乡村金融，深入推动服务乡村振兴提档升级

深入推动金融资源倾斜县域乡村。报告期内,本行持续深化县域信贷业务下沉,单列涉农和普惠型涉农信贷计划,配置内部资金转移定价优惠,积极运用三农债、支农支小再贷款及财政贴息等政策工具,推动县域贷款、涉农贷款稳步增长,连续四年获得广西金融机构服务乡村振兴考评“优秀”。截至报告期末,本行县域贷款和涉农贷款余额分别达 1183.42 亿元、599.14 亿元,较年初分别增长 7.78%、10.27%,并顺利完成 2025 年全国城商行首只三农债 25 亿元的发行工作。

着力增强“三农”领域金融供给。报告期内,本行针对广西县域特色产业编制业务分析指导手册,围绕设施农业、高标准农田建设、新型农业经营主体等重点领域输送资金血液。不断创新定制化业务模式和产品服务,成功落地梧州市首笔“政策性保险+政策性担保”模式贷款、钦州市首笔生蚝养殖碳汇预期收益权质押贷款,在“富农贷”产品中新增引入农险信息辅助决策。截至报告期末,本行支持设施农业、新型农业经营主体、特色农业产业贷款余额分别为 123.37 亿元、150.51 亿元、59.85 亿元,金融服务覆盖 13.6 万户涉农个人主体和广西三分之一的农业产业化龙头企业。

优化提升乡村振兴金融服务质效。报告期内,本行持续完善“市-县-乡-村”四级服务网络,积极探索惠农服务路径,依托服务点为农村居民提供基础金融服务与社保代缴、养老保险认证、退役军人服务等近 30 项民生服务,联合相关部门打造了一批“木棉花微家”妇女活动阵地、“书记助农”乡村振兴消费帮扶渠道销售点等特色服务站点。截至报告期末,本行已在全区设立县域支行 79 家、县乡社区/小微支行 373 家。《桂林银行农村普惠金融综合服务点标准实施效果评估报告》被国家标准委等 6 部门评为“重点领域标准

实施效果评估范例”。

（三）扛稳使命担当，奋力提升服务地方经济发展质效

报告期内，本行坚持把金融服务着力点放在实体经济上，紧扣做好“科技金融、绿色金融、普惠金融、养老金融、数字金融五篇大文章”目标，为区内实体经济高质量发展注入源源不断的金融动力。

强产业金融助力构建现代产业体系。报告期内，本行强化对全区先进制造业、战略性新兴产业及重大项目建设领域金融支持，支持广西加快建设现代产业体系、全面推进新一轮工业振兴三年行动和扩大有效投资。截至报告期末，全行制造业贷款余额 779.91 亿元，其中制造业中长期贷款余额 428.50 亿元，同比增长 17.05%。上半年新增支持平陆运河建设、北海海丝首港等重大项目 26 个。

强科技金融助力发展新质生产力。报告期内，本行着力打造“桂新科创”科技金融服务品牌，推广知识产权质押融资，满足科技企业差异化的资金需求。通过制定专项工作实施方案，加大科技金融信贷投放。打造科技金融示范网点，组建科技服务团队，完善考评激励机制，有效建立“科技型中小企业-高新技术企业-瞪羚企业”金融支持生态链，探索多元化接力式全周期科技金融服务。截至报告期末，全行科技型企业贷款余额 365.45 亿元，同比增长 4.60%，惠及生物医药、信息技术、新材料等科技型产业企业 975 户。

强绿色金融助力绿色低碳发展。报告期内，本行积极开展绿色金融高质量发展行动，优化资源配置机制，通过制定营销活动方案和考核指标，激励和约束分支机构加大绿色贷款投放力度。发行绿色金融债券 20 亿元，发布广西银行业首份《环境、社会及治理（ESG）报告》，全面展现本行在做好金融“五篇大文章”等方面的战略布局和阶段性成果，标志着本行在 ESG 领域迈向新阶段。深化转型金融、碳减排等领域的探索，落地广西首笔基

于转型方案的建材行业转型金融贷款，推进转型金融的创新实践。截至报告期末，全行绿色贷款余额 440.23 亿元，同比增长 24.7%。

强普惠金融激发市场主体活力。报告期内，本行持续深化小微企业融资协调机制，深入园区、社区及乡村一线，精准摸排小微企业和个体工商户的经营状况及融资需求，确保金融资源高效触达市场主体；同时，充分运用货币政策工具，稳定信贷服务价格，有效降低小微企业综合融资成本。报告期内，本行累计运用支农支小再贷款资金 83.6 亿元，余额达 170 亿元；普惠小微贷款加权平均利率降至 4.27%，较年初下降 75BP。

本行整合全行资源，创新银商合作模式，打造多元化消费生态，构建“桂银生活圈”多场景金融服务体系，实现“银行+商户+客户”的流量闭环。报告期内，开展“年货节”“普惠金融服务季”等主题活动超 3.4 万场，发放优惠券 64.7 万张，覆盖客户 19.3 万人次，有效提升金融服务覆盖面与客户体验。

强养老金融助力提升适老化服务水平。报告期内，本行推出“桂享银龄”养老金融服务品牌，打造“3 个课堂 +1 个食堂”特色活动（即健康课堂、智慧课堂、文娱课堂、长者食堂），充分整合周边优势资源，为银发群体提供便捷服务。同时加大对银发经济、健康和养老产业的信贷投入，推动养老金融领域创新发展。截至报告期末，已完成 63 家网点适老化改造，其中 8 家被评为广西银行业“适老化金融服务示范网点”。

强跨境金融助力稳外资稳外贸。报告期内，本行积极参与多项业务创新试点，落地跨境金融服务平台企业汇率风险管理服务和境内运费外汇支付便利化场景业务，扎实推动贸易便利化，自主研发上线境内海运费智能支付功能，不断丰富跨境金融产品，突破全行首笔境外贷款业务和国内信用证项下福费廷资产跨境转让业务，成功搭建银行间市场外汇交易结算直通处理清算渠道。

（四）坚持金融为民，用心做好便民惠民金融服务

报告期内，本行系统化重塑零售转型发展理念，着力加强客户运营、深化公私联动、丰富场景生态。截至报告期末，本行个人负债业务余额 2896.61 亿元，较年初增长 156.99 亿元，增幅 5.73%；其中，储蓄存款余额 2129.65 亿元，较年初增长 114.73 亿元，增幅 5.69%，在广西市场占比 7.12%。个人资产业务余额 713.21 亿元，个人资产业务在广西市场占比 4.40%。

聚焦重点客群需求，消费金融重点发力。报告期内，本行积极响应金融助力提振消费号召，持续优化产品体系，全面覆盖多元消费场景，运用大数据优化线上线下流程，打造自助式线上平台，提升客户体验。精准服务重点客群，围绕新市民在就业创业、住房安居等核心需求，加大“新市民贷”投放力度。截至报告期末，本行新市民贷款余额 16.47 亿元，较年初增长 2.06 亿元，增速 14.31%；其中经营类贷款 2.35 亿元，比年初新增 0.37 亿元，增速 18.79%。

做深做实养老金融，提升养老服务质效。报告期内，本行深化“桂享银龄”服务品牌，丰富“金融+养老”模式，打破物理网点限制，将服务从营业网点拓展至养老服务社区，并对特殊群体提供上门服务。截至报告期末，桂林银行 60 岁以上老年客户 188.74 万户，较年初增长 3.74 万户，占比超过 55%；老年客群管理资产余额 960.04 亿元，较年初增长 29.04 亿元。

扎实提升财富管理质效，品牌实力持续增强。报告期内，本行以投资者需求为导向，构建起多元化理财产品布局，为客户多层次财富管理需求提供贴心服务。上半年，理财运营及多款产品获权威机构认可，荣获普益标准“金誉奖”、中国基金报“英华奖”、联合智评“金蟾奖”、金牛资管研究中心“践行五篇大文章成果评价”城商行第三名等。

“场景金融”双轮驱动，积极打好金融助力提振消费“组合拳”。报告期内，本行深入贯彻落实党中央、国务院关于提振消费的决策部署，推出“场景+金融”综合消费服务方案。聚焦购车、家装、家电、3C 产品等消费升级

需求，提供消费分期、账单分期及“快E分”大额分期等分期付款服务，并配套分期利率折扣优惠，降低居民消费门槛，助力居民“能消费”“敢消费”；全面升级信用卡场景权益，打造线上线下深度融合的权益体系，线上联动互联网平台推出精准权益活动，线下携手本地商户共同让利，打造属地化场景权益，双线并进注入消费动力；积极参与地方政府组织开展的消费节活动，政银企协同推动消费业态、场景创新，持续激发消费活力。

（五）深化数字转型，加力提升运营“数智”化水平

深入实施“科技兴行”战略，积极构建“技术+业务”双轮驱动，为客户提供更智能、安全、高效的金融服务体验。报告期内，本行紧密围绕业务需求，上线企业级客户信息管理系统（ECIF）、网格化管理平台、绿色金融管理系统、模型服务管理平台、大模型应用服务平台等，为业务高质量发展注入强劲科技动能。持续强化数据治理，自主设计开发监管集市，实现经营成果多维度智能分析，构建风险预警的数字化屏障；持续优化“断卡”模型，报告期内，截留涉案卡资金 309.7 万元，并通过技防方式保护 26 名受害人，挽回经济损失 615.2 万元。基于模型预警精准度与警银协同机制的突出成效，本行两次获邀在全区“断卡”专项行动工作会议上作经验分享，树立行业风控标杆。

坚持创新应用与数字赋能，打造数字化、智能化金融服务，创造数智赋能新模式。报告期内，本行深化人工智能技术场景化应用，持续升级迭代大模型中台架构，成功部署集成 DeepSeek R1、Qwen3 等 300 亿参数国产大模型，自主建设“数智魔方”统一 AI 门户、智能办公助手“桂小知”、智能写作助手等应用，满足内容创作、数据查询等功能，显著提升办公协同效能；在运营管理、财务会计、监管报送和风险管理等典型业务场景上实现机器人流程自动化（RPA）的深度应用。截至报告期末，已上线 170 个场景，累计节省超 19.1 万个工时；积极将数字人“小漓”应用于桂林半程马拉松活

动、“3.15”消费者权益保护宣传活动等，实现金融服务与体育赛事及公益宣传的跨界融合；自研开发询证函信息自动提取智能体和票据大写金额规范自动审核智能体，有效促进业务效率提升；持续优化“桂银查查”“数字桂银”小程序数据查询、数据可视化功能，助力业务人员精准决策。

（六）守牢风险底线，不断巩固安全稳健发展基石

优化授信投向偏好。报告期内，本行进一步持续优化授信投向，重点支持强周期广西优势产业和弱周期民生行业，并根据各领域版块风险暴露特征及时调整行业授信偏好。做深做实授信三查，确保贷前调查结果的真实性、客观性和完整性，贷中审查审批的严谨性、专业性，贷后管理的及时性、有效性。

抓好重点领域管控。报告期内，本行强化重点领域和重点板块的风险防控，严抓风险突出、逾期和不良规模相对较大的重点版块，如房地产、建筑类、民营大额、小微、互联网贷款等，采取多种措施从严落实违约管控，用足用好各项纾困政策，追加担保并控制还款来源，有效降低风险。

强化案件防控治理。报告期内，本行健全“防、堵、惩、教、查”相结合的案件防控长效机制，各机构负责人签订《案防责任书》，逐级压实案件防控主体责任，夯实案防机制建设制度基础，进一步加强案防理念转变，高质高效推动案件风险排查与警示教育、员工异常行为排查与风险提示等工作，做实案防“全链管控”。

三、财务报表分析¹⁰

（一）利润表分析

报告期内，本行实现营业收入 617,681 万元，同比增长 0.75%；实现净利润 174,212 万元，同比增长 1.94%。

¹⁰ 除特殊说明外，本节项下数据均为本行口径。

单位：万元

项目	2025 年 1-6 月	2024 年 1-6 月	增减额
营业收入	617,681	613,058	4,623
利息净收入	537,461	477,404	60,058
利息收入	1,041,781	1,079,606	-37,824
利息支出	504,320	602,202	-97,882
非利息净收入	80,220	135,655	-55,435
手续费及佣金净收入	18,994	41,535	-22,540
其他非利息收益	61,226	94,120	-32,894
营业支出	431,371	430,491	880
税金及附加	5,468	6,602	-1,134
业务及管理费用	180,692	178,065	2,627
信用减值损失	245,187	245,780	-593
其他资产减值损失	0	-1	1
其他业务成本	24	45	-21
营业利润	186,310	182,568	3,743
营业外净收入	-671	33	-703
税前利润	185,640	182,600	3,039
所得税费用	11,427	11,696	-269
净利润	174,212	170,904	3,308

（二）资产负债表分析

1. 资产

截至报告期末，本行资产总额 56,162,838 万元，较上年末增长 3.71%。

下表列出截至报告期末本行资产总额的构成情况：

单位：万元，%

项目	2025 年 6 月 30 日		2024 年 12 月 31 日	
	金额	占比	金额	占比
现金及存放中央银行款项	2,118,390	3.77	1,990,967	3.68
发放贷款和垫款	34,433,987	61.31	32,656,319	60.30
金融投资	17,060,275	30.38	16,498,312	30.47
存放同业及其他金融机构款项	1,016,737	1.81	497,195	0.92
买入返售金融资产	457,120	0.81	1,354,807	2.50
其他资产	996,602	1.77	1,085,365	2.00
资产总额	56,162,838	100.00	54,153,023	100.00

1.1 长期股权投资情况

单位：万元

投资项目	2025 年 6 月 30 日	2024 年 12 月 31 日
深圳宝安桂银村镇银行股份有限公司	40,284	40,284
广西兴安民兴村镇银行股份有限公司	25,869	25,869
广西横州桂银村镇银行股份有限公司	8,700	8,700
广西藤县桂银村镇银行股份有限公司	10,943	10,943
广西容县桂银村镇银行股份有限公司	5,865	5,865
广西平南桂银村镇银行股份有限公司	6,171	6,171
广西桂平桂银村镇银行股份有限公司	7,599	7,599
合计	105,429	105,429

2. 负债

截至报告期末，本行负债总额 51,540,157 万元，较上年末增长 3.43%，其中，吸收存款较上年末增长 1,715,162 万元，较上年末增长 4.79%。

下表列出截至报告期末本行负债总额的构成情况：

单位：万元，%

项目	2025 年 6 月 30 日		2024 年 12 月 31 日	
	金额	占比	金额	占比
向中央银行借款	3,412,616	6.62	2,674,990	5.37
吸收存款	37,494,959	72.75	35,779,797	71.80
同业及其他金融机构存放款项	2,769,022	5.37	3,159,755	6.34
拆入资金	115,761	0.22	329,913	0.66
应付债券	6,080,207	11.80	5,922,064	11.88
其他	1,667,593	3.24	1,963,244	3.94
负债总额	51,540,157	100.00	49,829,764	100.00

2.1 应付债券¹¹情况

单位：万元

债券全称	发行规模	利率
桂林银行股份有限公司 2025 年绿色金融债券（第一期）	200,000.00	1.84
桂林银行股份有限公司 2025 年“三农”专项金融债券（第一期）	250,000.00	1.93
桂林银行股份有限公司 2024 年“三农”专项金融债券（第一期）	300,000.00	2.05
桂林银行股份有限公司 2024 年金融债券	200,000.00	2.45
桂林银行股份有限公司 2022 年绿色金融债券（第二期）	150,000.00	2.95
桂林银行股份有限公司 2021 年二级资本债券（第一期）	280,000.00	4.60

11 权益工具永续债情况列至“3. 股东权益”。

3. 股东权益

截至报告期末，本行股东权益 4,622,681 万元，较上年末增长 6.93%，其中，未分配利润 302,609 万元，较上年末增长 94.19%；其他权益工具¹²900,000 万元，较上年末增长 25.02%。

四、资产质量分析

截至报告期末，本行不良贷款余额为 586,528 万元，不良贷款率 1.68%。报告期内，本行切实加强防范力度，不断夯实资产质量，多渠道运用各类保全措施进行处置风险，持续扎实推进风险处置化解工作。

（一）贷款五级分类

单位：万元，%

贷款分类	2025 年 6 月 30 日	占比	2024 年 12 月 31 日	占比
正常	33,616,399	96.07	31,883,763	96.25
关注	787,835	2.25	686,891	2.07
次级	471,742	1.35	391,238	1.18
可疑	46,279	0.13	87,209	0.26
损失	68,507	0.20	78,197	0.24
合计	34,990,762	100.00	33,127,297	100.00

（二）不良贷款

单位：万元，%

类别	2025 年 6 月 30 日		2024 年 12 月 31 日	
	余额	占贷款总额比例	余额	占贷款总额比例
不良贷款	586,528	1.68	556,643	1.68

五、资本管理、杠杆率及流动性情况

（一）资本构成及资本充足率情况

截至报告期末，本行并表口径资本充足率 11.86%，一级资本充足率 10.74%，核心一级资本充足率 8.63%；本行口径资本充足率 11.93%，一级资本充足率 10.73%，核心一级资本充足率 8.52%。具体情况如下表：

12 含永续债 90 亿元。

单位：万元

项目	桂林银行（并表）	桂林银行
资本总额	5,307,050	5,155,372
其中：核心一级资本	3,871,169	3,722,681
其他一级资本	938,992	930,000
二级资本	496,889	502,691
资本扣除项	32,259	147,564
其中：核心一级资本扣除项	32,259	147,564
其他一级资本扣除项	0	0
二级资本扣除项	0	0
资本净额	5,274,791	5,007,809
风险加权资产	44,478,597	41,971,448
其中：信用风险加权资产	42,190,732	39,910,805
市场风险加权资产	322,915	322,915
操作风险加权资产	1,964,950	1,737,728
核心一级资本充足率	8.63%	8.52%
一级资本充足率	10.74%	10.73%
资本充足率	11.86%	11.93%

（二）杠杆率

截至报告期末，本行并表口径杠杆率 7.08%；本行口径杠杆率 7.04%。

具体情况如下表：

单位：万元

指标	监管标准	桂林银行 （并表）	桂林银行
杠杆率	≥4%	7.08%	7.04%
一级资本净额	—	4,777,901	4,505,117
调整后的表内外资产余额	—	67,467,569	63,996,950

（三）净稳定资金比例

截至报告期末，本行并表口径净稳定资金比例 132.39%，本行口径净稳定资金比例 130.18%。具体情况如下表：

单位：万元

指标	监管标准	桂林银行 (并表)	桂林银行
可用的稳定资金	—	44,988,384	41,644,671
所需的稳定资金	—	33,981,463	31,989,289
净稳定资金比例	≥100%	132.39%	130.18%

(四) 流动性覆盖率

截至报告期末，本行并表口径流动性覆盖率 238.30%，本行口径流动性覆盖率 219.52%。具体情况如下表：

单位：万元

指标	监管标准	桂林银行 (并表)	桂林银行
合格优质流动性资产	—	3,835,592	3,377,553
未来 30 天现金流出量	—	1,609,556	1,538,621
流动性覆盖率	≥100%	238.30%	219.52%

第五章 股份变动及股东情况

一、报告期股本变动情况

单位：户，万股，%

股东类型	2025 年 6 月 30 日			2024 年 12 月 31 日		
	户数	股份数	占比	户数	股份数	占比
国有股	37	545,460.30	60.40	36	545,460.30	60.40
其中：财政股	1	50,512.03	5.59	1	74,590.65	8.26
社会法人股	180	347,220.55	38.45	180	347,220.55	38.45
自然人股	1026	10,406.03	1.15	1,023	10,406.03	1.15
其中：职工股	545	7,716.62	0.85	544	7,709.66	0.85
股份总数	1243	903,086.88	100	1,239	903,086.88	100

二、报告期末最大十名股东持股情况

单位：万股，%

序号	股东名称	2025 年 6 月 30 日		2024 年 12 月 31 日		报告期内变动数
		股份数	占比	股份数	占比	
1	桂林市交通投资控股集团有限公司	173,950.00	19.26	173,950.00	19.26	0
2	中广核资本控股有限公司	54,386.97	6.02	54,386.97	6.02	0
3	桂林市财政局	50,512.03	5.59	74,590.65	8.26	-24,078.62
4	桂林新城投资开发集团有限公司	42,890.66	4.75	42,890.66	4.75	0
5	广西广农供应链集团有限公司	40,000.00	4.43	40,000.00	4.43	0
6	浙江华成控股集团有限公司	30,000.00	3.32	30,000.00	3.32	0
7	广西桂柳牧业集团有限公司	24,698.84	2.73	24,698.84	2.73	0
8	桂林市高新技术产业发展集团有限公司	24,078.62	2.67	0	0	24,078.62
9	河池市国有资本投资运营（集团）有限公司	20,600.00	2.28	20,600.00	2.28	0
10	桂林市富杰房地产开发有限公司	15,651.50	1.73	15,651.50	1.73	0
合计		476,768.63	52.79	476,768.63	52.79	0

第六章 董事、监事、高级管理人员和员工机构情况

一、报告期内董事、监事、高级管理人员情况

(一) 在任董事、监事、高级管理人员情况

姓名	性别	出生年月	职务	任职起止日期	持股数(股)
张先德	男	1972.10	董事长(代为履职)	2025 年 4 月至今	—
			执行董事	2013 年 11 月至今	
许多奇	女	1974.09	独立董事	2020 年 12 月至今	—
顾凌云	男	1976.09	独立董事	2022 年 1 月至今	—
凌 斌	男	1976.09	独立董事	2023 年 4 月至今	—
谢海娟	女	1975.07	独立董事	2023 年 4 月至今	—
黄腾虎	男	1986.04	非执行董事	2023 年 4 月至今	—
朱静春	女	1973.08	非执行董事	2024 年 10 月至今	—
吴 涛	男	1977.01	非执行董事	2023 年 4 月至今	—
王晓烈	男	1970.07	非执行董事	2024 年 10 月至今	—
潘 洁	女	1971.09	非执行董事	2023 年 4 月至今	—
雷 鸣	男	1981.12	执行董事	2023 年 12 月至今	—
			行长(代为履职)	2025 年 6 月至今	
			副行长	2022 年 11 月至今	
康 伟	男	1968.07	执行董事	2023 年 12 月至今	—
			副行长	2023 年 11 月至今	
邓明慧	女	1973.06	监事长	2022 年 7 月至今	500,000
苏力俭	男	1973.07	外部监事	2023 年 2 月至今	—
梁权熙	男	1979.09	外部监事	2023 年 9 月至今	—
卢智增	男	1973.06	外部监事	2024 年 6 月至今	—
黄赤英	女	1971.03	股东监事	2019 年 6 月至今	—
曾 杰	男	1974.02	股东监事	2024 年 9 月至今	—
胡寒秋	男	1974.10	职工监事	2023 年 7 月至 2025 年 7 月 ¹³	—
谭 健	男	1982.09	职工监事	2021 年 4 月至今	—
聂掌珠	女	1988.11	职工监事	2023 年 2 月至今	—
范军民	男	1972.08	副行长	2013 年 12 月至今	400,000
李 梅	女	1977.07	财务总监	2020 年 4 月至今	470,000
			董事会秘书	2021 年 7 月至今	

13 已于 2025 年 7 月向监事会提交书面辞职报告，经职代会通过终止其任职资格。

姓名	性别	出生年月	职务	任职起止日期	持股数(股)
涂志辉	男	1981.12	行长助理	2022 年 11 月至今	—
王曙初	男	1969.11	首席运营官	2020 年 4 月至 2025 年 7 月 ¹⁴	—

(二) 报告期内董事、监事、高级管理人员变动情况

姓名	报告期末职务	变动情形	变动原因
张先德	董事长（代为履职）	不再担任本行行长，担任本行董事长（代为履职）	职务调整
雷 鸣	董事、行长（代为履职）、副行长	不再担任本行首席风险官，担任本行行长（代为履职）	职务调整
吴 东	-	不再担任本行董事长、执行董事	个人原因

二、员工情况

报告期末，本行在职员工 7,589 人（含派遣人员 596 人），其中中层以上管理人员 746 人，占员工总数的 9.83%。按学历划分，研究生（含）以上、大学本科、其他学历分别为 367 人、6,494 人、728 人。

在职员工专业构成情况表

专业构成类别	人数(人)
管理类	2,273
业务类	4021
支持保障类	1295
合计	7,589

在职员工教育程度情况表

教育程度类别	人数(人)
博士、硕士研究生学历	367
大学本科学历	6494
其他学历	728
合计	7,589

14 已于 2025 年 7 月向董事会提交书面辞职报告，该辞职报告自送达董事会之日起生效。

三、机构情况

报告期末，本行下辖各类机构网点 873 个，其中传统营业网点 175 个（含总行营业部 1 个、一级分行 12 个、支行 162 个），社区支行及小微支行 686 个，小企业金融服务（分）中心 11 个，资金运营中心 1 个。

主要营业网点分布情况

序号	机构名称	机构地址	联系方式
1	桂林银行股份有限公司总行营业部	桂林市临桂区公园北路 8 号	0773-8108989
2	桂林银行股份有限公司桂林分行营业部	桂林市象山区中山南路 76 号	0773-3820241
3	桂林银行股份有限公司南宁分行营业部	南宁市良庆区凯旋路 15 号绿地中心	0771-5885162
4	桂林银行股份有限公司柳州分行营业部	柳州市城中区文昌路 26 号东郡誉苑 14#楼	0772-2802598
5	桂林银行股份有限公司梧州分行营业部	梧州市长洲区奥奇丽路 89 号一层 1 号至 11 号商铺、六层 19 号至 23 号办公、十九层 1 号至 26 号办公、二十层 1 号至 26 号办公	0774-6038185
6	桂林银行股份有限公司北海分行营业部	北海市北海大道 186-8 号盛世嘉园 1 幢 0107 号-0111 号及 12-15 层	0779-3933020
7	桂林银行股份有限公司防城港分行营业部	防城港市港口区金花茶大道 77 号	0770-2828533
8	桂林银行股份有限公司钦州分行营业部	钦州市新华路 268 号江滨豪园 11-106-01、11-106-02 商铺	0777-3231186
9	桂林银行股份有限公司玉林分行营业部	玉林市玉州区玉东大道 161 号玉林市得利广场 1 幢 01、02、03、04、05、06、07、08、09 号商铺	0775-2580888
10	桂林银行股份有限公司百色分行营业部	百色市右江区前程路 4 号长乐星城 3 号楼	0776-2882826
11	桂林银行股份有限公司贺州分行营业部	贺州市建设东路 178 号	0774-5135198
12	桂林银行股份有限公司崇左分行营业部	崇左市江州区友谊大道中段龙胤·财富广场 101 商铺	0771-7910885
13	桂林银行股份有限公司来宾分行营业部	来宾市翠屏路 399 号金创中心 1 楼	0772-4227832

第七章 公司治理报告

一、公司治理情况

本行严格遵守《中华人民共和国公司法》《中华人民共和国商业银行法》《银行保险机构公司治理准则》等有关规定，认真落实监管部门关于公司治理的有关要求，始终坚持加强党的领导和完善公司治理相统一，将党的领导融入公司治理各环节各方面，严格落实党委前置研究程序，执行党委班子与“两会一层”成员“双向进入、交叉任职”机制，确保党的领导贯穿于公司决策、监督和经营管理全过程。通过明确各治理主体的职责权限和议事规则，构建了以股东会为最高权力机构，董事会为决策机构，监事会为监督机构，高级管理层为执行机构的现代化公司治理架构，形成了“三会一层”各司其职、相互协调、有效制衡的公司治理运转机制。

二、报告期内股东会情况

报告期内，本行共召开 1 次股东会。具体情况如下：

会议名称	召开时间、地点	出席情况	主要议案及表决情况
2024 年年度股东会	2025 年 6 月 27 日 桂林金融大厦	参加本次会议的股东及受托人共 94 名，代表股份 7,791,219,916 股，占本行总股本的比例为 86.27%。	会议审议通过了《桂林银行 2024 年度董事会工作报告》《桂林银行 2024 年度监事会工作报告》《桂林银行 2024 年度财务决算报告》《桂林银行集团 2025 年财务预算方案》《关于选举朱毅为桂林银行第七届董事会董事的议案》共 5 项议案。

三、董事会构成及工作情况

截至报告期末，本行董事会成员 12 名，其中执行董事 3 名，股东董事 5 名，独立董事 4 名。

报告期内，本行董事会严格遵循《银行保险机构公司治理准则》，认真贯彻国家金融方针政策，全面落实监管要求，科学决策重大事项，持续强化董事会核心管理职能。通过完善内控机制建设、加强全面风险管理，

不断提升董事会运作质效。

报告期内，本行共召开董事会 12 次，审议议题 64 项。其中主要审议通过《关于选举张先德为桂林银行第七届董事会董事长的议案》《〈桂林银行股份有限公司 2024 年度报告〉正文及摘要》《桂林银行 2025 年资本充足率管理计划》等议案。

四、监事会构成及工作情况

截至报告期末，本行监事会成员 9 名，其中监事长 1 名，股东监事 2 名、外部监事 3 名、职工监事 3 名。

报告期内，本行监事会按照“规范履职、突出重点、提高质效”原则，有序推进各项工作。开展 2024 年度履职评价工作，持续提升治理主体规范化水平；聚焦本行乡村金融、社区金融及金融服务领域开展调研，提出监督建议，督促全行夯实基础管理，推动本行服务效能不断提升；做实战略监督，开展 2022—2024 年发展战略规划执行情况评估；坚持问题导向，紧盯监管问题、监管意见以及内部审计发现问题的整改落实，促进内控管理提质增效。

报告期内，本行共召开监事会 5 次，听取或审议议案 140 项。其中主要通过《桂林银行股份有限公司监事会对董事会及其成员 2024 年度履职评价报告》《桂林银行股份有限公司监事会 2024 年度履职自评报告》《桂林银行 2024 年度监事会工作报告》等议案。

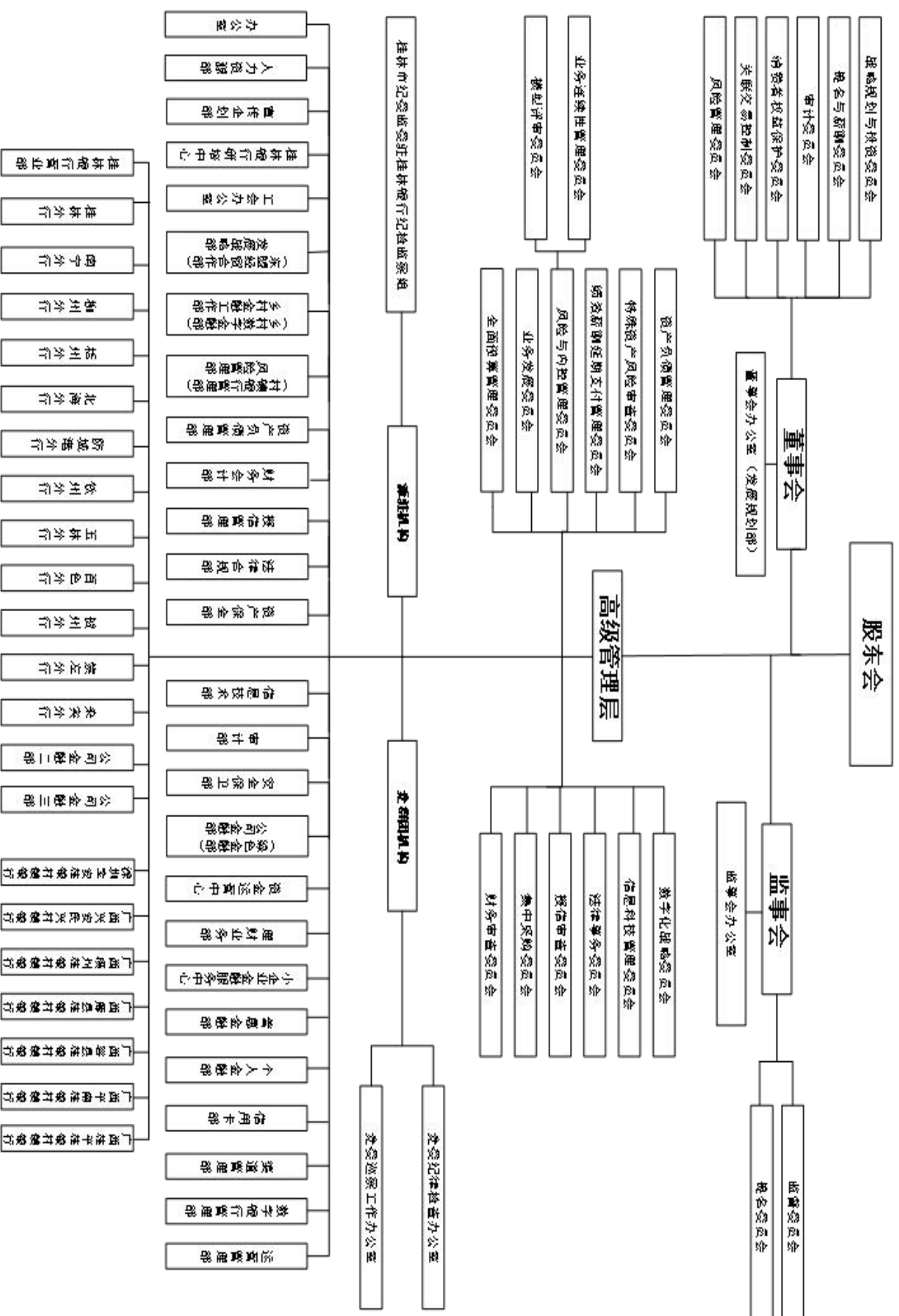
五、关于高级管理层和专门委员会

截至报告期末，本行高级管理层由行长（代为履职）、副行长、董事会秘书兼财务总监、行长助理、首席运营官共 6 名成员组成，其中行长（代为履职）1 名、副行长 2 名、董事会秘书兼财务总监 1 名、行长助理 1 名、首席运营官 1 名。

本行高级管理层下设资产负债管理委员会、特殊资产风险审查委员会、

绩效薪酬延期支付管理委员会、风险与内控管理委员会、业务连续性管理委员会、模型评审委员会、业务发展委员会、全面预算管理委员会、数字化战略委员会、信息科技管理委员会、法律事务委员会、授信审查委员会、集中采购委员会、财务审查委员会等。

六、组织架构图



第八章 重要事项

一、重大诉讼、仲裁事项

本行在日常经营过程中涉及若干法律诉讼，其中大部分为收回不良贷款而主动提起。报告期内，本行作为被告或被申请人的诉讼金额达 1,000 万元以上的未决诉讼共 2 笔，总金额 6,511.62 万元。本行作为第三人的诉讼金额达 1,000 万元以上的未决诉讼共 2 笔，总金额 2,580 万元。

预计该等事项的最终裁决与执行结果不会对本行的财务状况或经营成果产生重大不利影响。

二、报告期内重大的托管、担保、承诺、委托资产管理情况

报告期内，本行除中国人民银行和金融监管总局批准的经营范围内的金融担保业务外，没有其他需要披露的重大担保事项。

报告期内，本行无重大的托管、担保、承诺、委托资产管理情况。

三、报告期内本行及其董事、监事、高级管理人员受到相关监管部门和司法部门处罚情况

报告期内，本行及本行董事、监事、高级管理人员不存在受到相关监管部门和司法部门处罚的情况。

四、报告期内其他重大事项

2025 年 1 月 13 日，本行发行桂林银行股份有限公司 2025 年无固定期限资本债券（第一期），发行规模 30 亿元。

2025 年 4 月 22 日，本行发行桂林银行股份有限公司 2025 年“三农”专项金融债券（第一期），发行规模 25 亿元。

2025 年 4 月 25 日，本行发行桂林银行股份有限公司 2025 年无固定期限资本债券（第二期），发行规模 20 亿元。

2025 年 6 月 19 日，本行发行桂林银行股份有限公司 2025 年绿色金融

债券（第一期），发行规模 20 亿元。

2025 年 3 月 31 日，本行全额赎回桂林银行股份有限公司 2020 年无固定期限资本债券，该期债券本金为 32 亿元。


第九章 财务报表

桂林银行股份有限公司

自 2025 年 1 月 1 日
至 2025 年 6 月 30 日止财务报表

资产负债表

制表单位：桂林银行股份有限公司 2025 年 6 月 30 日 单位：人民币万元



项 目	桂林银行（并表）		桂林银行	
	本期余额	年初余额	本期余额	年初余额
资产				
现金及存放中央银行款项	2,437,942	2,301,023	2,118,390	1,990,967
存放同业及其他金融机构款项	1,060,789	542,315	1,016,737	497,195
拆出资金	79,727	70,059	79,727	70,059
买入返售金融资产	477,117	1,455,239	457,120	1,354,807
发放贷款和垫款	37,169,134	35,509,324	34,433,987	32,656,319
金融投资				
交易性金融资产	3,763,377	4,393,487	3,762,802	4,392,858
债权投资	9,370,840	9,500,376	9,261,904	9,371,042
其他债权投资	4,072,111	2,786,392	4,032,632	2,731,863
其他权益工具投资	2,937	2,549	2,937	2,549
长期股权投资	0	0	105,429	105,429
固定资产	176,826	184,589	158,203	165,065
在建工程	16,942	14,914	12,595	10,914
使用权资产	68,536	72,827	57,385	61,386
无形资产	41,646	44,464	36,723	39,640
递延所得税资产	384,132	393,444	369,630	368,367
商誉	43	43	0	0
其他资产	303,300	373,615	256,637	334,564
资产总计	59,425,399	57,644,661	56,162,838	54,153,023


项目	桂林银行（并表）		桂林银行	
	本期余额	年初余额	本期余额	年初余额
負債				
向中央银行借款	3,590,330	2,896,239	3,412,616	2,674,990
同业及其他金融机构存放款项	1,768,183	2,107,884	2,769,022	3,159,755
拆入资金	115,761	329,913	115,761	329,913
交易性金融负债	0	42,183	0	42,183
卖出回购金融资产款	1,148,343	1,570,882	1,148,343	1,570,882
吸收存款	41,348,924	39,864,413	37,494,959	35,779,797
应付职工薪酬	35,453	70,693	29,661	56,752
应交税费	29,051	119,654	28,135	118,175
租赁负债	62,820	66,796	52,383	55,770
预计负债	12,461	11,505	12,348	11,384
应付债券	6,080,207	5,922,064	6,080,207	5,922,064
其他负债	403,662	115,539	396,723	108,099
负债合计	54,595,193	53,117,765	51,540,157	49,829,764
股东权益				
股本	903,087	903,087	903,087	903,087
其他权益工具	900,000	719,904	900,000	719,904
资本公积	1,472,428	1,472,530	1,470,514	1,470,614
其他综合收益	9,024	39,014	8,519	35,867
盈余公积	187,746	187,746	187,746	187,746
一般风险准备	870,761	870,981	850,206	850,206
未分配利润	353,173	201,543	302,609	155,834
少数股东权益	133,986	132,091	-	-

项目	桂林银行（并表）		桂林银行	
	本期余额	年初余额	本期余额	年初余额
股东权益合计	4,830,206	4,526,895	4,622,681	4,323,259
负债及所有者权益总计	59,425,399	57,644,661	56,162,838	54,153,023

注：以上数据为四舍五入的数据

损 益 表

制表单位：桂林银行股份有限公司 2025 年 6 月 30 日 单位：人民币万元



项目	桂林银行（并表）		桂林银行	
	2025 年 1-6 月	2024 年 1-6 月	2025 年 1-6 月	2024 年 1-6 月
一、营业收入	664,382	670,540	617,681	613,058
（一）利息净收入	583,686	536,370	537,461	477,404
利息收入	1,111,732	1,174,802	1,041,781	1,079,606
利息支出	528,046	638,433	504,320	602,202
（二）手续费及佣金净收入	19,289	40,193	18,994	41,535
手续费及佣金收入	53,721	84,528	53,402	84,380
手续费及佣金支出	34,432	44,335	34,408	42,845
（三）投资收益（损失以“-”号填列）	51,994	69,352	51,994	68,432
（四）公允价值变动收益（损失以“-”号填列）	7,557	16,281	7,636	16,281
（五）汇兑收益（损失以“-”号填列）	656	1,103	656	1,103
（六）其他业务收入	39	56	8	2,208
（七）资产处置收益	-10	14	-3	10
（八）其他收益	1,171	7,171	935	6,086
二、营业支出	468,219	473,234	431,371	430,491
税金及附加	5,723	6,889	5,468	6,602
业务及管理费	203,548	204,579	180,692	178,065
资产减值损失	0	-99	0	-1
信用减值损失	258,874	261,582	245,187	245,780
其他业务成本	74	283	24	45
三、营业利润（亏损以“-”号填列）	196,163	197,306	186,310	182,568
加：营业外收入	838	475	706	269

项目	桂林银行（并表）		桂林银行	
	2025 年 1-6 月	2024 年 1-6 月	2025 年 1-6 月	2024 年 1-6 月
减：营业外支出	1,763	367	1,376	237
四、利润总额（亏损以“-”号填列）	195,238	197,414	185,640	182,600
减：所得税费用	12,473	13,347	11,427	11,696
减：以前年度损益调整	0	0	0	0
五、净利润（亏损以“-”号填列）	182,765	184,067	174,212	170,904

注：以上数据为四舍五入的数据